Ureteroscopia y cirugía intrarrenal

Tratar piedras y revisar el uréter y el riñón desde dentro, sin cortes

DURACIÓN	ANESTESIA	INGRESO	CATÉTER
30 a 90 minutos	general o raquídea	sin ingreso o 1 noche	doble J unos días

Paso a paso



Anestesia general o raquídea

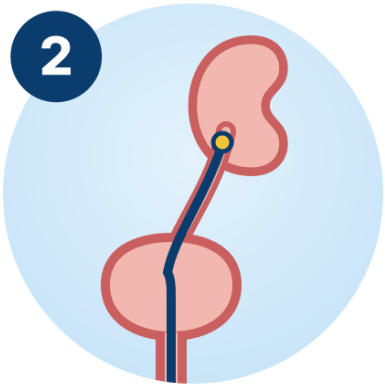

Un endoscopio fino sube por la uretra, sin cortes

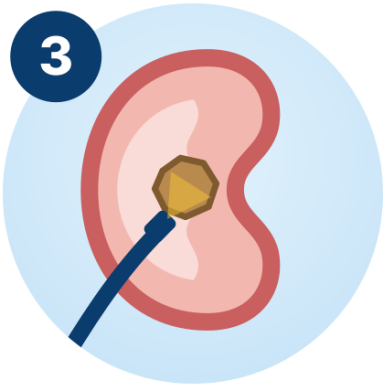

La cámara nos deja ver la piedra

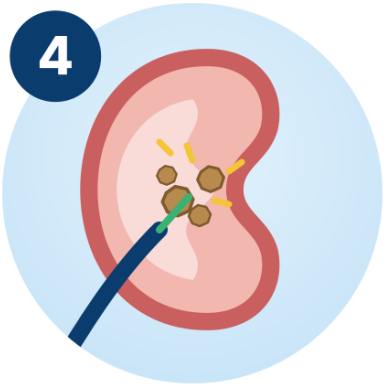

El láser rompe la piedra en trozos pequeños



Sacamos los trozos con una cestilla; los más pequeños salen al orinar

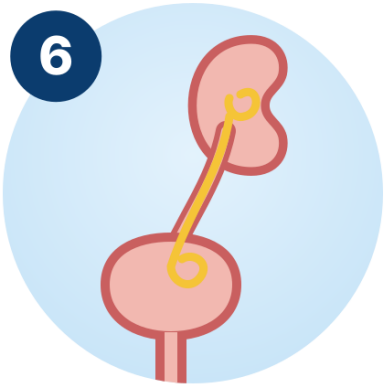

A veces dejamos un catéter doble J unas semanas

¿Tiene dudas? Estamos para ayudarle
Cita **944 393 510** · WhatsApp **688 873 045** · gestion@urologiaclinica.biz
Urología Clínica · Hospital Universitario IMQ Zorrotzaurre
Ballets Olaeta 4, 3.ª planta · 48014 Bilbao · urologiaclinica.biz

¿Para qué sirve?

- **Piedras del uréter y del riñón** que no se rompen con litotricia o que conviene quitar de una vez.
- **Revisar el uréter y todo el urotelio del riñón** (las células que tapizan por dentro las vías urinarias del riñón) para descartar o tratar tumores.

¿En qué consiste?

Por la uretra y la vejiga introducimos un endoscopio fino, rígido o flexible, hasta el uréter o el riñón. **No hay cortes en la piel.** Con un láser rompemos la piedra en trozos pequeños: los sacamos con una cestilla y los más pequeños salen solos al orinar en los días siguientes. Si buscamos un tumor, tomamos biopsias o lo tratamos con láser.

Después

- Muchas veces dejamos un **catéter doble J**, un tubo fino entre el riñón y la vejiga, durante 1 a 3 semanas. Mantiene abierto el uréter y ayuda a que cicatrice. Se retira en la consulta.
- Con el catéter es normal orinar a menudo, notar molestias en el costado y ver algo de sangre en la orina.
- Beba abundante agua. Vida normal en pocos días, evitando esfuerzos intensos mientras lleve el catéter.

Riesgos

- Infección de orina y molestias por el catéter doble J.
- Lesión del uréter, poco frecuente.
- Que queden fragmentos y haga falta otro tratamiento.

Cuándo debe llamarnos

Llámenos al **944 393 510** o acuda a urgencias del hospital si tiene:

- Fiebre de más de 38 °C o escalofríos.
- Sangre abundante en la orina o con coágulos, que no mejora al beber líquido.
- No puede orinar o tiene un dolor intenso que no cede con los calmantes.

Esta hoja resume la información general sobre el tratamiento. No sustituye la explicación de su urólogo ni el consentimiento informado, que le entregaremos antes de la intervención.

¿Tiene dudas? Estamos para ayudarle
Cita **944 393 510** · WhatsApp **688 873 045** · gestion@urologiaclinica.biz
Urología Clínica · Hospital Universitario IMQ Zorrotzaurre
Ballets Olaeta 4, 3.ª planta · 48014 Bilbao · urologiaclinica.biz